

COVID-19 is een infectieziekte veroorzaakt door een coronavirus. Dit coronavirus verspreidt zich snel van mens op mens. Verspreiding gebeurt via nies- en hoestdruppeltjes. Vooral direct door de lucht, maar ook via gladde oppervlakken, zoals deurkrukken, trapleuningen, lichtknopjes, kranen, balies, computermuizen, toetsenborden, enzovoort. Je krijgt het virus als je in contact komt met de nies- en hoestdruppels van een geïnfecteerd persoon via neus, mond of ogen. Via de huid kun je niet besmet raken. De ziekte verloopt over het algemeen mild. 1 op de 5 patiënten ontwikkelt een ernstige longontsteking en heeft medische zorg nodig.

Goede hygiëne en goede schoonmaak zijn belangrijk om de verspreiding van het coronavirus in te dammen. Dit moet je wel veilig kunnen doen. We zetten hier op een rij hoe je veilig werkt tijdens de coronacrisis. Voor je eigen veiligheid en die van anderen. Samen verslaan we het coronavirus.



5 algemene gedragsregels

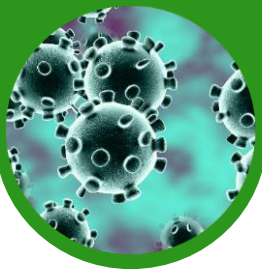
Voorkom besmetting van jezelf en anderen!

Houd je in alle gevallen aan deze 5 regels:

1. Houd minimaal 1,5 meter afstand van andere mensen. Dit geldt ook voor de opkomst- of pauzeruimte!
2. Was je handen regelmatig grondig met zeep. Was je handen ook nadat je je handschoenen hebt uitgetrokken.
3. Raak je gezicht niet aan, vooral bij je ogen, je neus of je mond. Je kunt je gezicht wel aanraken nadat je je handen goed gewassen hebt
4. Hoest of nies in je elleboog of een papieren zakdoekje. Gooi het zakdoekje meteen weg en was je handen.
5. Blijf thuis als je zelf milde verkoudheidsklachten en/of koorts hebt.





Hoe was je je handen?

1. Maak je handen goed nat.
2. Neem wat zeep.
3. Was je handen voor minimaal 20 seconden:
 - Wrijf je handen over elkaar, zorg dat de boven- en onderkant goed bedekt zijn met zeep.
 - Wrijf hierbij goed alle vingertoppen in.
 - Wrijf tussen de vingers.
 - Neem ook de polsen mee.
4. Spoel de zeep zorgvuldig af met stromend water.
5. Droog je handen goed af, bij voorkeur met papieren handdoeken. Vergeet hierbij de huid tussen de vingers niet.
6. Doe stoffen handdoeken regelmatig in de was.



Protocol A is voor schoonmaken in algemene ruimtes zoals kantoren, supermarkten, scholen, bussen en treinen, zorginstellingen waar geen coronapatiënten behandeld worden en crematoria.

Wanneer moet ik thuisblijven? Hoe moet ik werken?

-  Blijf thuis bij milde verkoudheidsklachten (loopneus, keelpijn, lichte hoest of verhoging tot 38 graden Celsius) en/of koorts.
-  Als je je beter voelt en 24 uur lang geen gezondheidsklachten hebt gehad, mag je weer aan het werk.
-  Wanneer iemand in jouw gezin verkoudheidsklachten met koorts heeft (38 graden Celsius of meer).
-  Als iemand in je gezin besmet is met het coronavirus. Je moet thuisblijven tot 14 dagen na het laatste onbeschermd contact met de patiënt EN het gezinslid moet zelf ten minste 1 dag geheel klachtenvrij zijn.

LET OP Als je werkt in vitale sectoren geldt geen verplichte thuisquarantaine:

- > Als je zelf milde verkoudheidsklachten hebt, maar geen koorts.
- > Als iemand anders in je gezin verkoudheidsklachten heeft, met of zonder koorts.

Overleg met werkgever en opdrachtgever of en hoe het werk veilig uitgevoerd kan worden.

1. Openbare ruimtes kunnen net als anders volgens het reguliere werkprogramma worden schoongemaakt. Schoonmaken kan zowel met de traditionele methode als de microvezelmethode.
2. Pas altijd de 5 algemene regels toe, zoals de 1,5 meter afstand! Maak indien mogelijk schoon op tijden dat er geen andere mensen aanwezig zijn. Of zet de werkplek van de schoonmaker zo af, dat de afstand van 1,5 meter van anderen gegarandeerd is.
3. Het is aan te bevelen contactoppervlakken extra vaak schoon te maken, zoals badkamers, toiletten, handgrepen, lichtknopjes, telefoons en trapleuningen.
4. Je schoonmaakmaterialen, zoals doeken en moppen kan je net als anders wassen (minimaal 60°). Je kleding mag mee gewassen worden met ander wasgoed.
5. Afval kun je op de normale manier afvoeren.

Persoonlijke beschermingsmiddelen

- Geen aanvullende maatregelen

Veilig werken check

